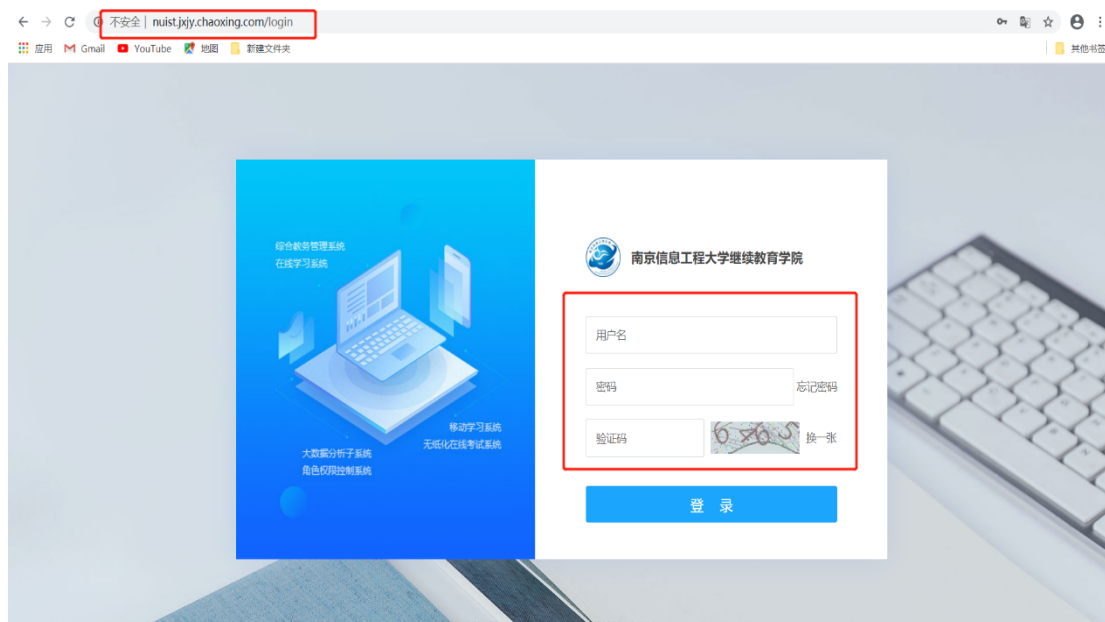


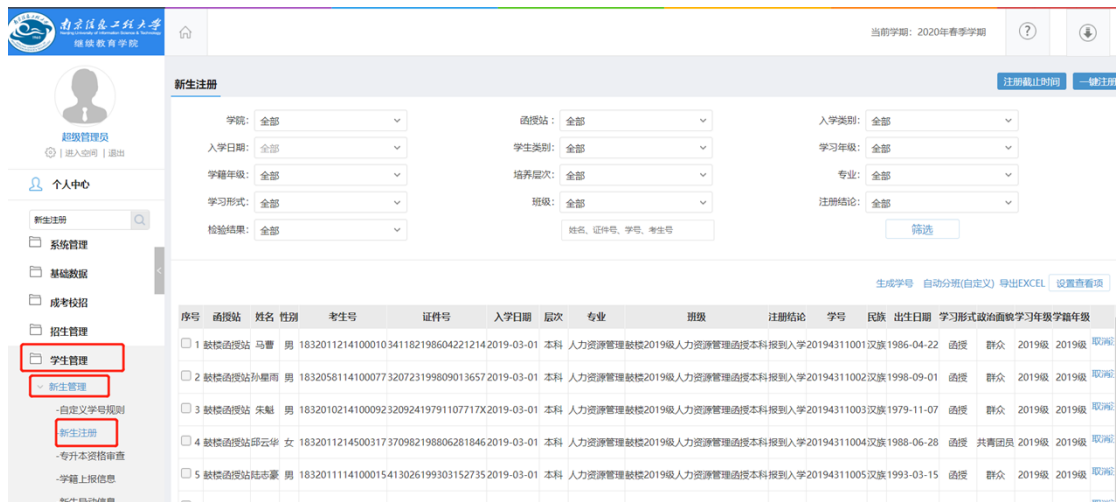
南京信息工程大学继续教育学院

新生电子注册操作手册

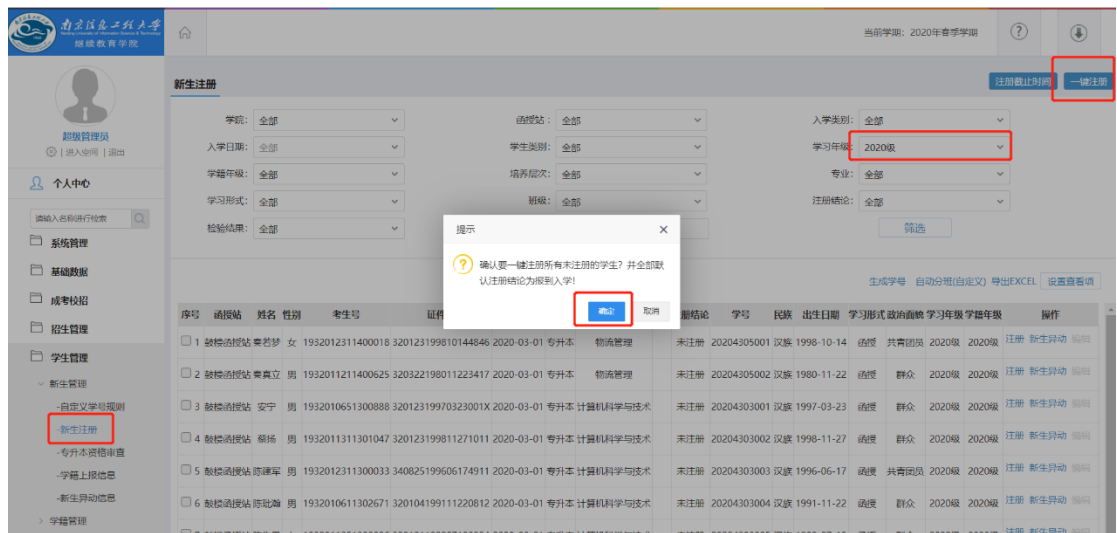
1. 函授站教师通过管理员账号，登录南信大继续教育学院管理平台（nuist.jxjy.chaoxing.com）



2. 教师（函授站管理员身份）登录之后，在左侧的菜单栏学生管理的新生管理中，找到新生注册

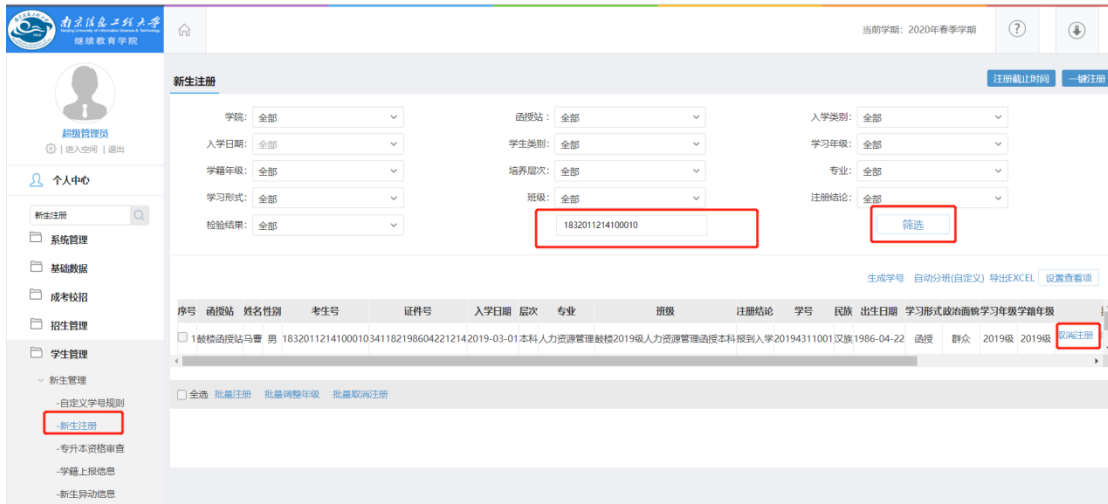


3. 通过学习年级(2020)筛选出本学年函授站的新生信息，点击右上角的一键注册，将所有的学生默认为注册的状态



4. 如学生需要“保留学籍”、“放弃入学资格”或“转专业”，则执行新生异动操作，具体步骤如下：

(1) 在新生注册中通过学生的学号搜索到学生，点击取消注册



(2) 之后点击新生异动，对学生学籍进行更改



(3) 根据具体情况对新生学籍进行更改



(4) 注意：“转专业”学生需要返回“新生注册”界面筛选出来，对该生重新进行“注册”操作。

5. 教师在菜单栏文件资源里，找到文件管理，下载对应的表格，授站填写好，发给学院。

