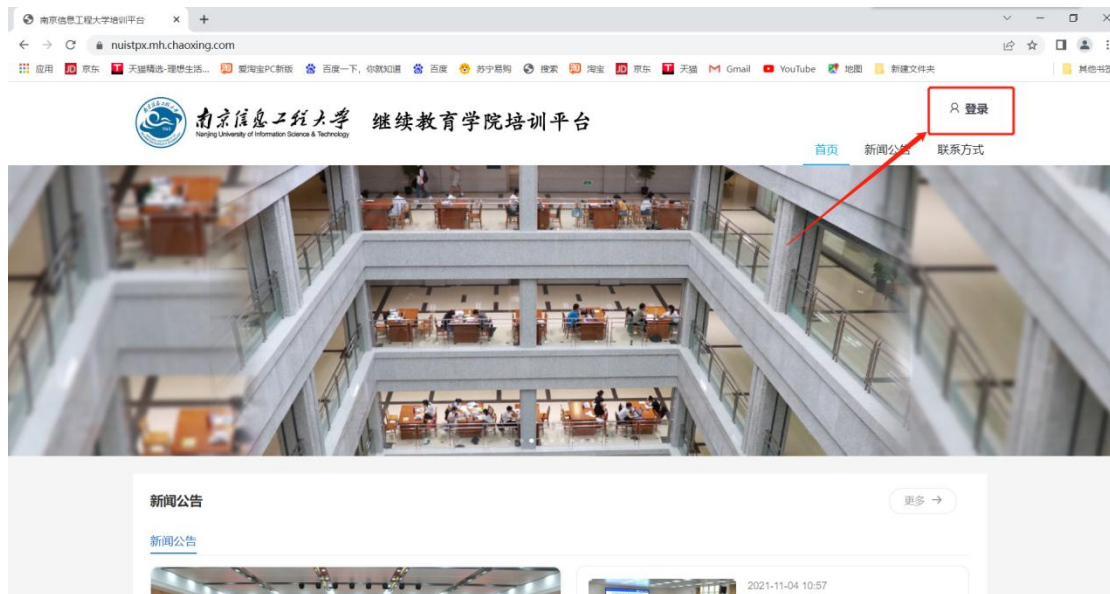


南京信息工程大学继续教育学院培训平台

学员端注册报名缴费操作手册

第一步：学员通过网址（<https://nuistpx.jxjy.chaoxing.com>）登录南京信息工程大学继续教育培训平台，点击右上角登录，进入注册登录页面。



第二步：新学员点击“新用户注册”后填写真实有效信息，完成注册。
已有账号学员可直接登录系统。



南京信息工程大学培训平台 - 新用户注册

姓名 *

密码 *

密码要求8-16位字符, 至少包含数字、字母、符号两种元素

+86 手机号 *

验证码 获取验证码

身份... 证件号码 *

注册

第三步： 登陆成功后，学员进入个人空间，左侧列表应用选择“空间-培训班报名”，点击项目，进入报名页面，完善报名信息，并根据个人需求填写专票或普票信息。

The screenshot displays the user's personal space on the training platform. On the left is a navigation menu with the following items: 请假, 我的问卷, 我的成绩, 我的信息, 空间-培训班报名 (highlighted with a red box), 空间-单课报名, and 空间-课程包报名. The main content area shows a grid of course cards. The first card, titled '班级' (Class), is highlighted with a red box and contains the following information: 开班时间: 2022-04-27, 课程数量: 1, 测试班级, 总学时: 80, 总学分: 5, and a price of ¥0.1/人. Other visible course cards include: 开班时间: 2021-11-24, 课程数量: 15; 开班时间: 2021-11-24, 课程数量: 10; 开班时间: 2021-09-29, 课程数量: 5; 开班时间: 2020-12-30, 课程数量: 15; and 开班时间: 2020-12-07, 课程数量: 10.

测试班级

报名时间: 2022.04.26-2022.05.24 | 学习时间: 2022.04.27-2022.05.27

课程数: 1

所属年度: 2022

EQ 发放证书

x0.1/人

报名

班级介绍 任务列表

请大家踊跃报名

测试学生1

请假

我的问卷

我的成绩

我的信息

空间-培训报名 →

空间-单课报名

空间-课程包报名

测试班级

报名信息

* 姓名: 测试学生1

* 性别: 请选择性别

* 详细地址: 请输入

* 工作单位: 听见

* 邮编: 请输入

* 身份证号: ceshi1

* 邮箱: 请输入

* 手机号: 13382065847 更换

* 发票抬头: 普票 专票

* 发票抬头: 请输入

* 纳税人识别号: 请输入

开票单位地址: 请输入


开票单位电话: 请输入

开票单位开户行: 请输入

开户行账号: 请输入

选课

主修课程

选择	课程信息	必选/可选	类型	培训讲师	学时	学分	单价
1	 信息分析方法	必选	课程		80	5	--

订单信息

确认订单信息

课程: 1门 | 学时: 80

总金额: ¥0.1

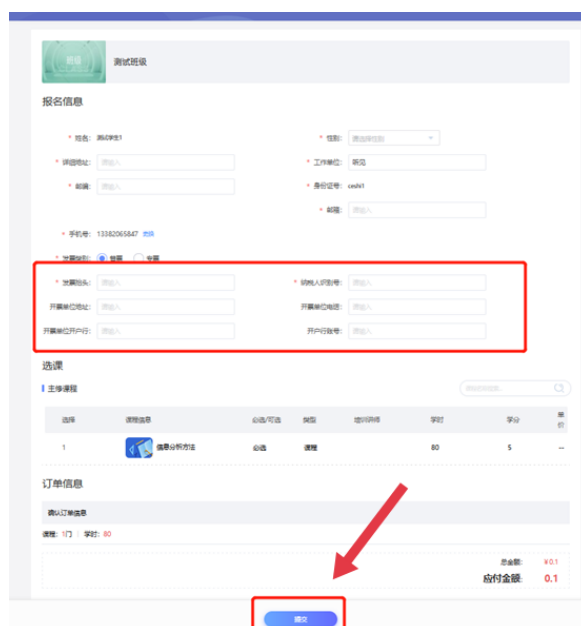
应付金额: 0.1

提交

第四步：报名信息提交后直接进入缴费页面，支付宝直接扫码缴费；如采用单位对公账户转账的形式缴费，可忽略此页面，提交订单即可。
支付宝缴费方式：



非支付宝缴费方式，在下方页面直接点击提交即可，无需进行下一步缴费操作。



序号	课程名称	必修/可选	类型	学时/学分	学时	学分	操作
1	信息安全导论	必修	课程	80	5	—	

课程	学时	学分	状态	应付金额
1	80	5	已选	0.1

附件：修改个人信息、发票信息

若学生报名信息、发票信息填写有误，学生在个人空间中—我的培训班—报名信息中修改即可

