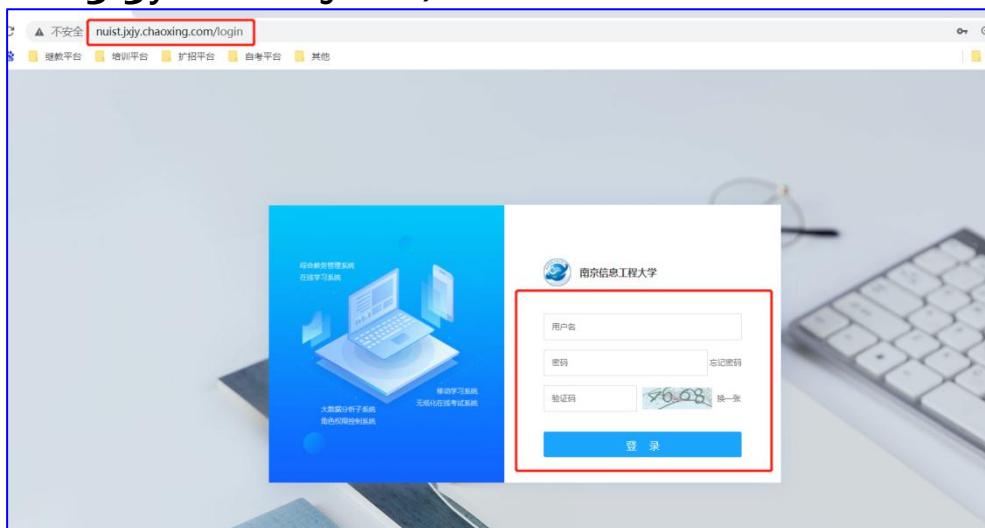


# 南京信息工程大学继续教育学院

## 新生电子注册操作手册

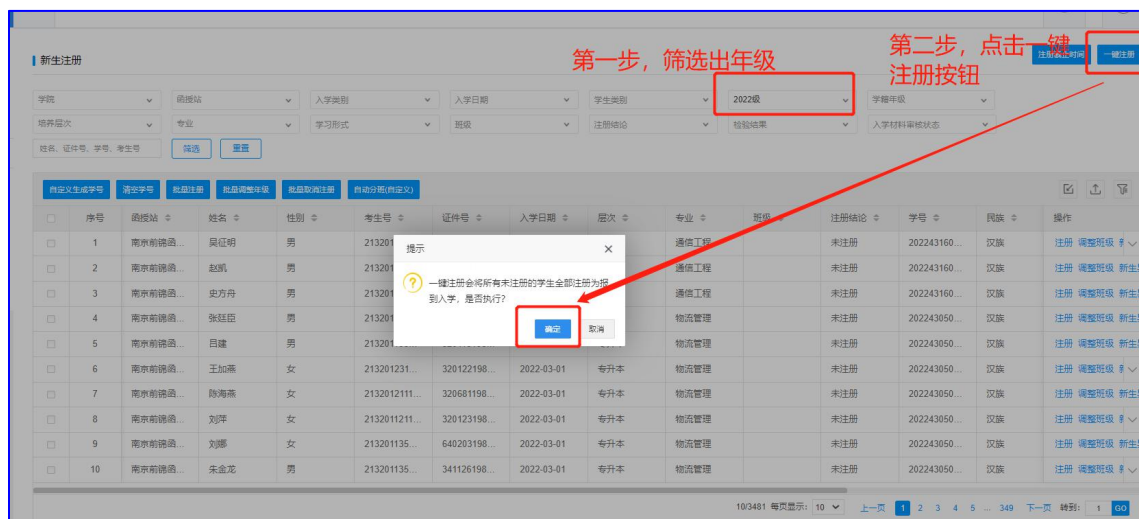
1. 教学点通过管理员账号，登录南信大继续教育学院管理平台 (nuist.jxjy.chaoxing.com)



2. 教师（教学点管理员身份）登录之后，在左侧的菜单栏学生管理的新生管理中，找到新生注册

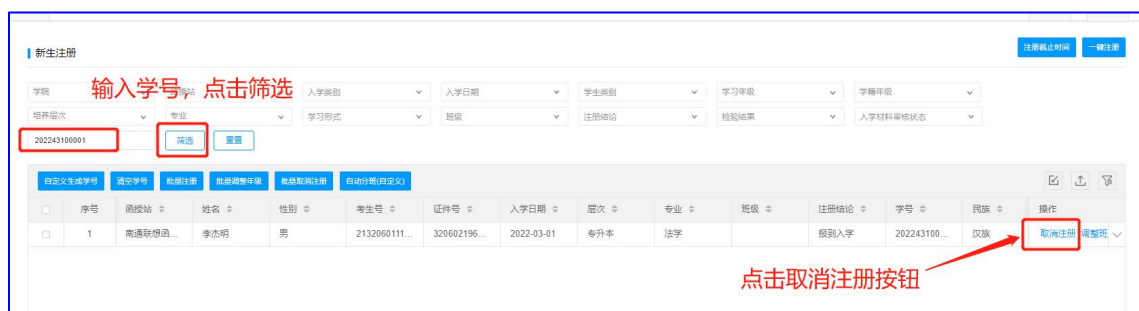


3. 通过学习年级筛选出本学年本教学点的新生信息，点击右上角的一键注册，将所有的学生默认为注册的状态

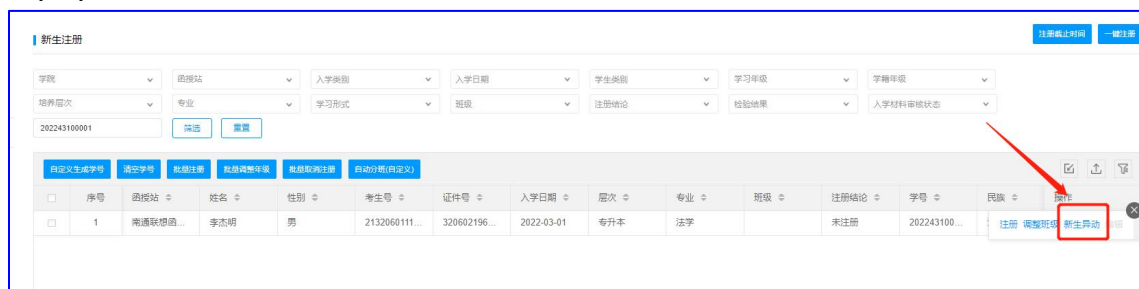


4. 如学生需要“保留入学资格”、“放弃入学”、“转教学点”或“转专业”，则执行新生异动操作，具体步骤如下：

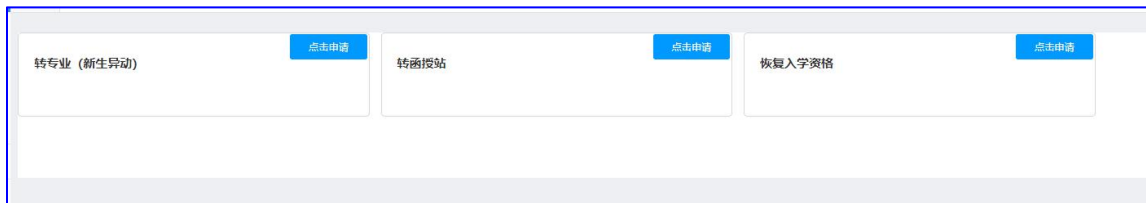
(1) 在新生注册中通过学生的学号搜索到学生，点击取消注册



(2) 之后点击新生异动，对学生学籍进行更改



### (3) 根据具体情况对新生学籍进行更改



(4) 注意：“转专业”学生需要返回“新生注册”界面筛选出来，对该生重新进行“注册”操作。

5. 教师在菜单栏文件资源里，找到文件管理，下载对应的表格，

教学点填写好，发给继续教育学院成教管理科。



The screenshot shows the '文件管理' (File Management) interface. It features a search bar at the top and a table of files below. The table has the following columns: 序号 (Serial Number), 资源名称 (Resource Name), 上传者 (Uploader), 上传时间 (Upload Time), 所属组织机构 (Organizational Institution), 审核状态 (Review Status), 是否允许学生下载 (Allow Student Download), 审核意见 (Review Comments), 审核时间 (Review Time), 备注 (Remarks), and 操作 (Operations). The '备注' (Remarks) and '操作' (Operations) columns are highlighted with red boxes.

序号	资源名称	上传者	上传时间	所属组织机构	审核状态	是否允许学生下载	审核意见	审核时间	备注	操作
1	附件一、在线课...	谭卓文	2020-04-25	教务部门	审核通过	否		2020-04-25	在线课程重修申请审批表	下载 删除 编辑
2	附件二、在线课...	谭卓文	2020-04-25	教务部门	审核通过	否		2020-04-25	在线课程重修申请	下载 删除 编辑
3	新生保留入学资...	超级管理员	2020-03-11	超级管理员	审核通过	否		2020-03-11	新生保留入学资格审批表	下载 删除 编辑
4	新生恢复学籍审...	超级管理员	2020-03-11	超级管理员	审核通过	否		2020-03-11	新生恢复学籍审批表	下载 删除 编辑
5	学生复学申请审...	超级管理员	2020-03-11	超级管理员	审核通过	否		2020-03-11	学生复学申请审批表	下载 删除 编辑
6	学生退学申请审...	超级管理员	2020-03-11	超级管理员	审核通过	否		2020-03-11	学生退学申请审批表	下载 删除 编辑
7	学生休学申请审...	超级管理员	2020-03-11	超级管理员	审核通过	否		2020-03-11	学生休学申请审批	下载 删除 编辑
8	学生转专业呈报...	超级管理员	2020-03-11	超级管理员	审核通过	否		2020-03-11	学生转专业呈报审批表	下载 删除 编辑